



ENCUESTA DE POSICIONAMIENTO ELECTORAL EN EL MUNICIPIO DE QUERÉTARO



Centro de Estudios de Opinión
Facultad de Ciencias Políticas y Sociales
Universidad Autónoma de Querétaro
Responsable: Dra. Martha Gloria Morales Garza



VITRINA METODOLÓGICA

DATOS GENERALES

- Se levantaron 1,040 cuestionarios.
- Participaron 23 encuestadores y 6 supervisores.
- Fecha de levantamiento: 14 a 16 de junio de 2018.
- Marco muestral: Listado Nominal del Municipio de Querétaro por secciones electorales.
- Población objetivo: residentes de viviendas particulares de 18 y más de edad, del municipio de Querétaro.
- Método de entrevista : en hogares cara a cara.
- Margen de error: $\pm 3\%$
- Porcentaje de confiabilidad : 95%

MUESTREO

- Se seleccionaron de manera sistemática y aleatoria con probabilidad proporcional a su tamaño 40 secciones electorales del municipio de Querétaro.

El muestreo se realizó en cuatro etapas:

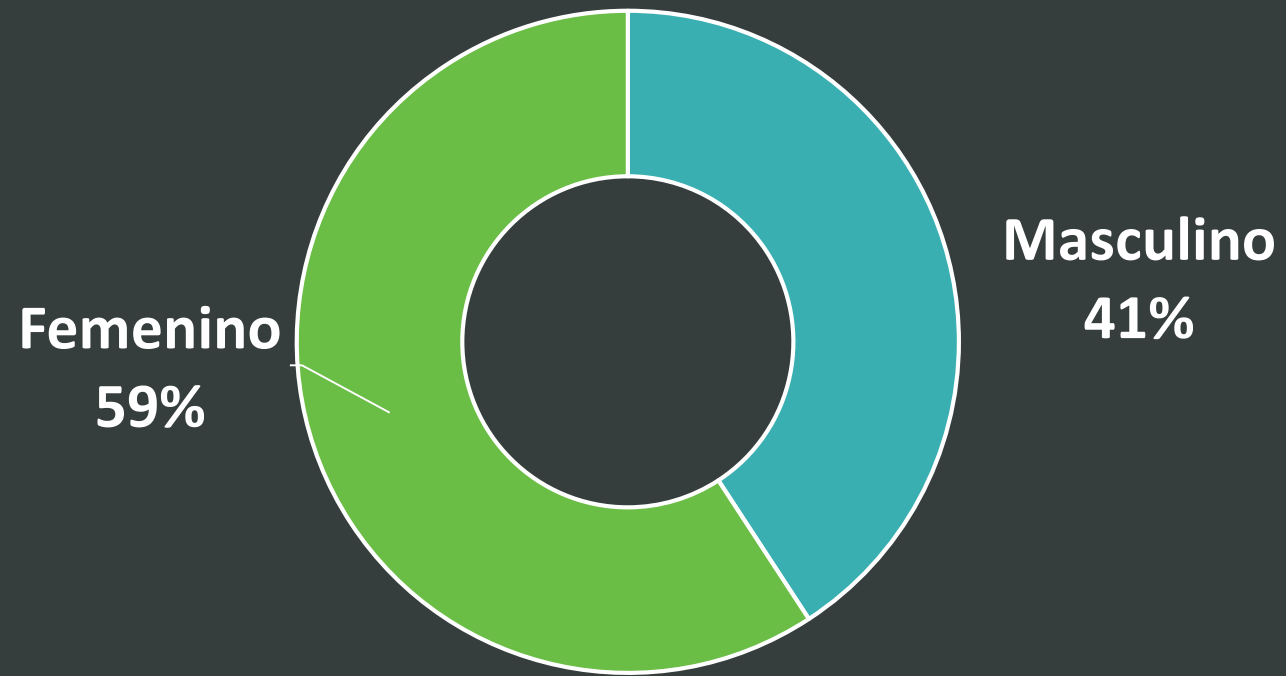
- 1) Muestreo de secciones,
- 2) Muestreo de manzanas,
- 3) Muestreo de viviendas y
- 4) Muestreo de entrevistado.

RECHAZOS

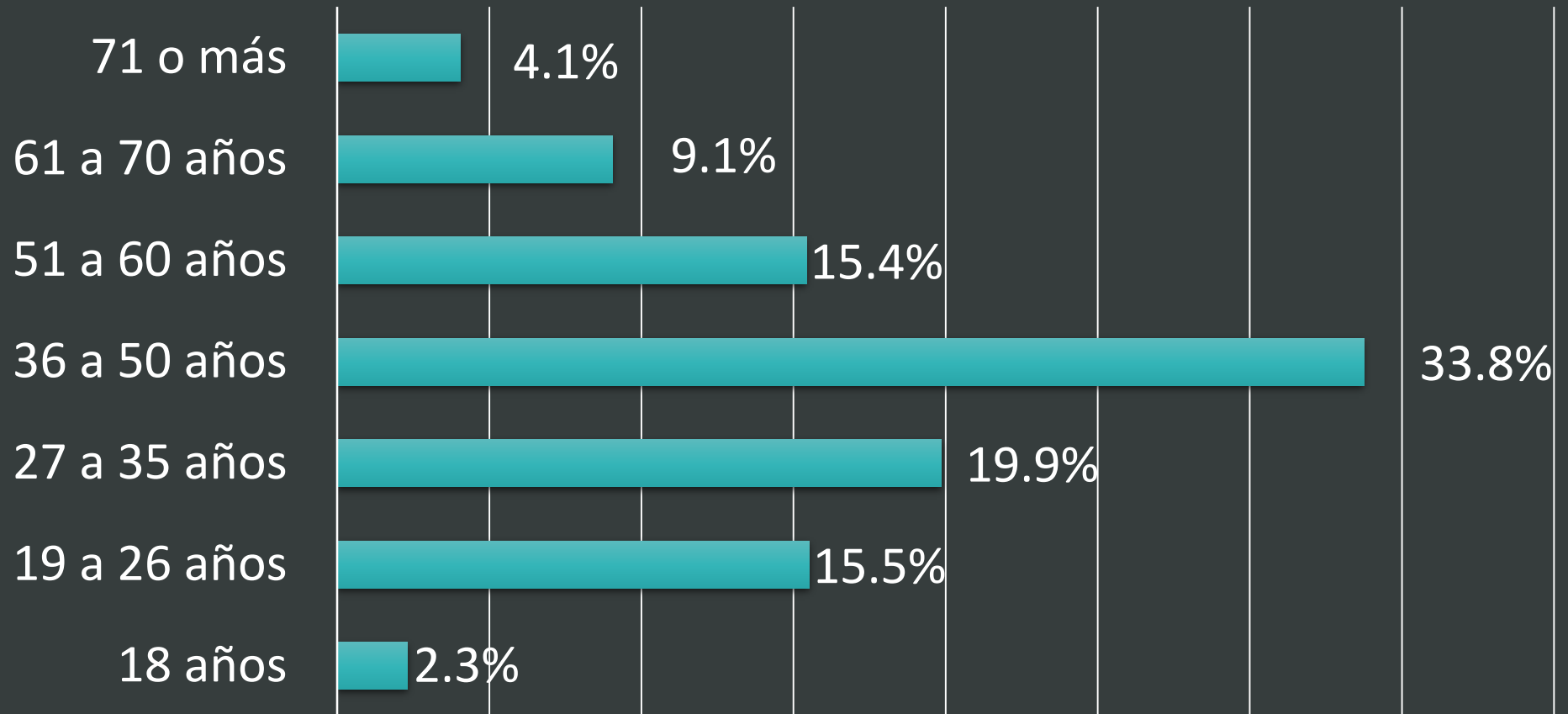
Causa	Número de rechazos	Porcentaje
No había mayores de edad	27	15%
Falta de tiempo	79	42%
Desconfianza	18	10%
Apatía	54	29%
Otro	8	4%
Total	186	100%

Las 186 entrevistas rechazadas fueron reemplazadas de manera aleatoria

SEXO



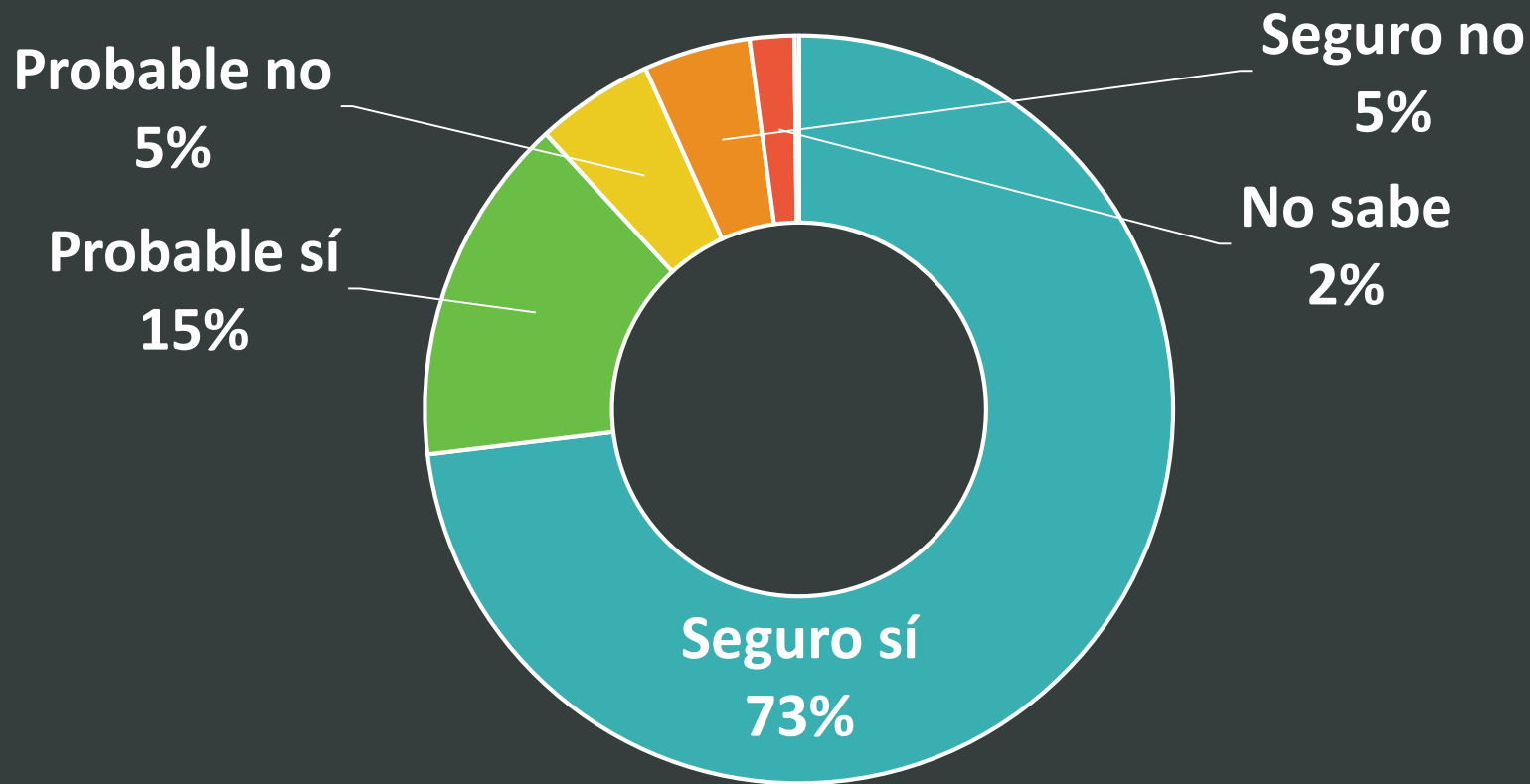
EDAD



ESCOLARIDAD



¿Qué tan probable es que usted vote en las próximas elecciones?



¿Por cuál de los siguientes candidatos a Presidente Municipal de Querétaro votaría?

